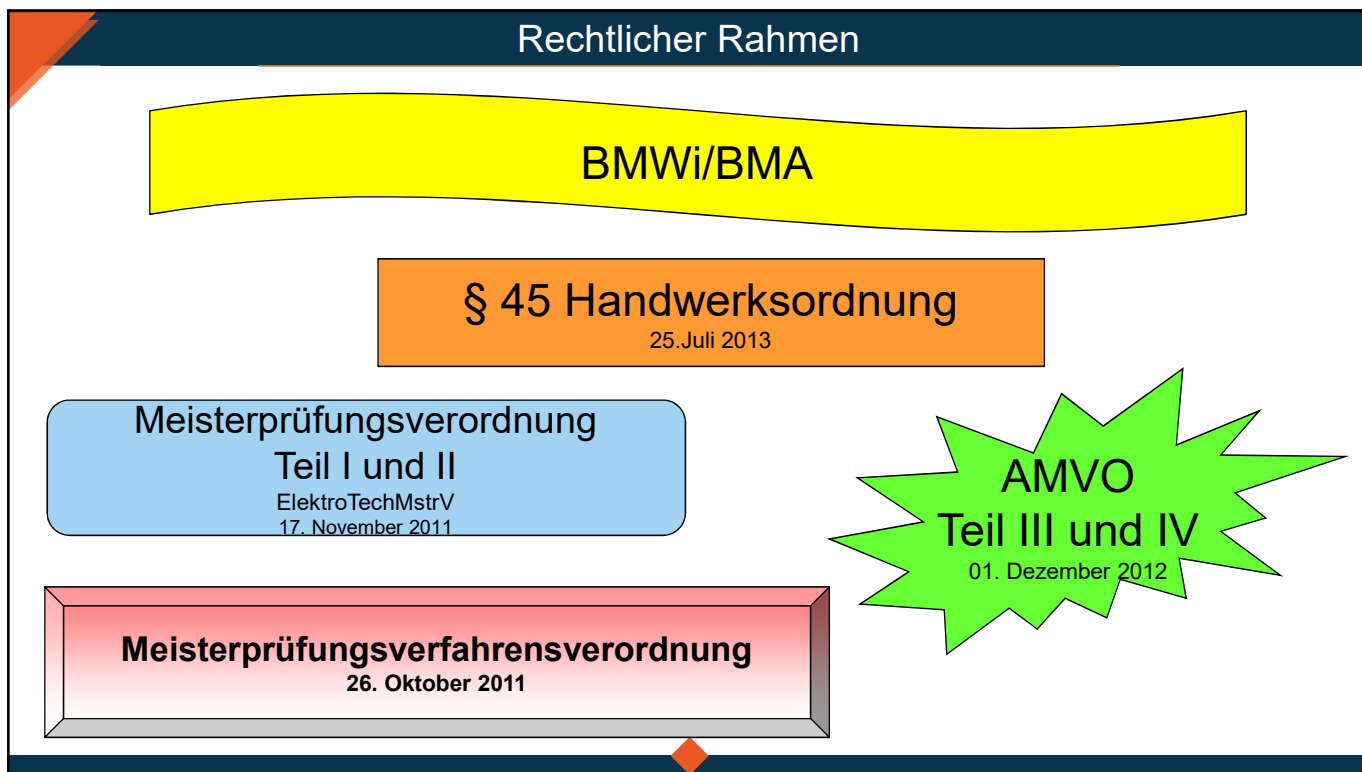


Meisterprüfung


- ◆ **Prüfungseinweisung im Teil 3 und 4**
 - Iris Dürr, Sven Scherer

AGENDA


- ◆ Rechtliche Rahmenbedingungen
- ◆ AMVO
- ◆ Belehrung
- ◆ Zuständigkeiten
- ◆ Schwerpunkte Teil 3
- ◆ Schwerpunkte Teil 4
- ◆ Präsentation – Unterweisungen
- ◆ Allgemeine Hinweise zur Prüfung
- ◆ Termine
- ◆ Ihre Ansprechpartner



AMVO allgemeine Prüfungsanforderungen



AMVO
Teil III und IV



- ◆ Anlage A der Handwerksordnung
- ◆ besteht aus einem allgemeinen Teil
- ◆ Abschnitt 2 regelt die Prüfungsanforderungen im Teil 3 und 4

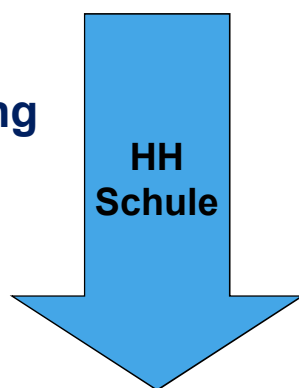
M. Prüf. Verf. Verordnung

Regelt das Zulassungs- und Prüfungsverfahren für die Meisterprüfung im Handwerk

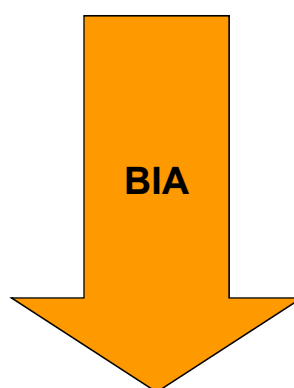
- ◆ § 1 Gegenstand
- ◆ § 2 Zuständiger Ausschuss
- ◆ § 3 Beschlussfassung
- ◆ § 4 Ausschluss Mitwirkung
- ◆ § 5 Verschwiegenheit
- ◆ § 6 Nichtöffentlichkeit
- ◆ § 7 Rücktritt, Nichtteilnahme
- ◆ § 8 Täuschungshandlungen
- ◆ § 9 Organisation der Prüfung
- ◆ § 10 Zulassung
- ◆ § 11 Befreiung
- ◆ § 12 Einladung zur Prüfung
- ◆ § 13 Ausweispflicht, **Belehrung**
- ◆ § 14 Prüfungsaufgaben
- ◆ § 15 Durchführung der Prüfung
- ◆ § 16 Mündliche Prüfung
- ◆ § 17 Situationsaufgaben
- ◆ § 18 schriftliche Prüfungen
- ◆ § 19 Beschlüsse
- ◆ § 20 Niederschriften

Zuständigkeiten

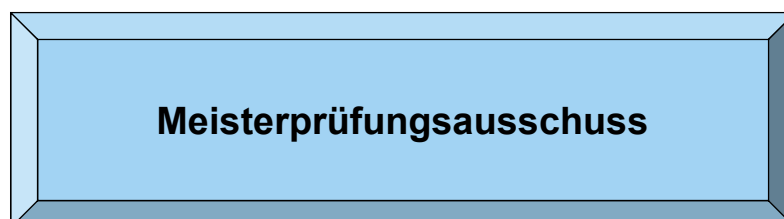
Ausbildung



BIA




Prüfung



RP

HWK

Prüfungsaufgaben



Teil 3 Handlungsfelder

Teil 3

- ◆ **Prüfung der erforderlichen betriebswirtschaftlichen, kaufmännischen und rechtlichen Kenntnisse**
- Handlungsfelder
 1. Wettbewerbsfähigkeit von Unternehmen beurteilen
 2. Gründungs- und Übernahmeaktivitäten vorbereiten
 3. Unternehmensführungsstrategien entwickeln

Grundsätzlicher Aufbau



- ◆ Je HF ein grünes Prüfungsheft
- je Handlungsfeld 100 Punkte möglich
- 20 bis 30 programmierte Fragen + weitere offene Fragen
- Fragenbereiche A bis E möglich
- Zeitvorgabe je HF 120 Minuten
- erlaubte Hilfsmittel: Taschenrechner, Kontenplan und Formelsammlung (beigefügt)
- zwischen den 3 Handlungsfeldern gibt es Pausen
- schreiben Sie **deutlich** und **leserlich**
- bilden Sie **strukturierte** Zahlenreihen
- lesen Sie die Aufgaben aufmerksam durch!

Bewertungsmatrix



Die Gesamtbewertung des Teils III wird aus dem arithmetischen Mittel gebildet.

Wurden in höchstens zwei Handlungsfeldern jeweils mindestens 30 und weniger als 50 Punkte erreicht, kann in einem dieser Handlungsfelder **eine mündliche Ergänzungsprüfung** durchgeführt werden, wenn diese das Bestehen ermöglicht.

Mindestvoraussetzung für das Bestehen ist eine insgesamt **ausreichende Prüfungsleistung**.

Nicht bestanden, wenn **ein Handlungsfeld** mit weniger als **30 Punkten** bewertet worden ist oder nach durchgeführter Ergänzungsprüfung **zwei Handlungsfelder** jeweils mit **weniger** als **50 Punkten** bewertet worden sind.

Teil 4 Handlungsfelder

Teil 4

- ◆ **Prüfung der erforderlichen berufs- und arbeitspädagogischen Kenntnisse**
- 4 Handlungsfelder:
 1. Ausbildungsvoraussetzungen prüfen und Ausbildung planen
 2. Ausbildung vorbereiten und Einstellung durchführen
 3. Ausbildung durchführen
 4. Ausbildung abschließen

Grundsätzlicher Aufbau

Teil 4

- ◆ Gelbes Prüfungsheft mit:
 - je Handlungsfeld 45 Minuten
 - je Handlungsfeld 10 programmierte Fragen
 - weitere offene fallbezogene Fragen
 - Fragenbereiche A – B
 - Punkteverteilung 30/70
 - insgesamt 100 Punkte möglich je Handlungsfeld
 - nach 2 Handlungsfeldern 15 Min. Pause

Bewertungskriterien

Teil 4

Die Bewertung des schriftlichen Teils der Prüfung wird aus dem arithmetischen Mittel der Einzelbewertung der gleich zu gewichtenden Handlungsfelder gebildet.

Wurden in den **4 Handlungsfeldern** im Durchschnitt 50 Punkte erreicht
- **also 200 P insgesamt** -, ist der schriftliche Teil bestanden.

Wurden die 200 P nicht erreicht, ist eine **mündliche Ergänzungsprüfung in einem Handlungsfeld** möglich, wenn

- 1. nicht mehr als zwei Handlungsfelder zwischen 30 und 50 Punkten liegen
- 2. nicht ein Handlungsfeld unter 30 Punkten liegt
- 3. ein Bestehen durch die mündliche Prüfung rechnerisch möglich ist.

Der **schriftliche** und der **praktische** Teil der Prüfung sind **gleich zu gewichten**.

Voraussetzung für das Bestehen des Teils IV der Meisterprüfung ist die Bewertung des schriftlichen und des praktischen Teils der Prüfung mit jeweils **mindestens 50 Punkten**.

Allgemeines...

Teil 4

- ◆ zum Ablauf
- ◆ zeitlicher Rahmen
- ◆ Anzahl der Aufgaben und Handlungsfelder
- ◆ insgesamt 100er Punkteschlüssel
- ◆ Prüfungsort Bildungsakademie Hertzstr. 177 und BUFA
- ◆ Pausen
- ◆ während der Prüfung...
- ◆ zugelassene und verbotene Hilfsmittel
- ◆ zu Ihrer Prüfungsvorbereitung

Hinweise zu Unterweisungen...

Teil 4

- ◆ frei gewähltes Unterweisungsthema
- ◆ Zeit PU max. 15 + 15 Minuten (Fachgespräch)
- ◆ Prüfungsort BUFA
- ◆ jeder Prüfling ein anderes Thema
- ◆ Rahmenplan beachten
- ◆ Zielgruppe klar?
- ◆ Umfang und Inhalt der Ausarbeitung
- ◆ Schwerpunkte Prüfungsverlauf
- ◆ Arbeitssicherheit beachten
- ◆ **meisterliches Auftreten**

„meisterlich“

Bedeutung laut Duden

bravourös

spitze

Vorbild

gekonnt

überragend

Führungskraft



nachahmenswert

fachmännisch

Verantwortung

virtuos

vollkommen

grandios

herausragend

Werte

Hinweise zu Präsentationen...

Teil 4

- ◆ Dauer max. 20 Minuten
- ◆ Fachgespräch 15 Minuten
- ◆ Zielgruppe beachten
- ◆ Teilnehmer „mitnehmen“
- ◆ keine Verkaufsveranstaltung
- ◆ Methodische Ansätze beachten
- ◆ Lernziele erreichen
- ◆ was zum in die Hand nehmen
- ◆ eigene technische Ausrüstung mitbringen

Terminplanung

Teil 3	Fach	Termin	Ort	Beginn
	Teil 3 schriftlich	Freitag 22.02.2019	BIA Raum 503	08:00 Uhr bis 15:00 Uhr
Teil 4	Fach	Termin	Ort	Beginn
	Teil 4 schriftlich	Samstag 23.02.2019	BIA Raum 503	08:00 Uhr bis 11:15 Uhr
	Fach	Termine	Ort	Beginn
	PU Meister Techniker	Di./Do./Di. ??	HHS Raum ???	08.00 Uhr
	Mündliche Ergänzungsprüfung	nach Absprache	HWK	nach Absprache

Ihre Ansprechpartner

- ◆ Iris Dürr
 - Tel. 0721 615639

- ◆ Sylvia Frank 
 - Tel. 0721 1600145

- ◆ Sven Scherer
 - Tel. 07243 101 671 geschäftlich
 - Tel. 07242 9539777 privat
 - E-Mail sven.scherer@sw-ettlingen.de